

publicidad



índice febrero idealista: caída histórica del precio de la vivienda usada en españa (tablas)

martes, 1 marzo, 2011 - 10:35

Recomendar 73

17 | 402 | 6

publicado por idequipo@idealista.com (/news/gente/equipo)

[\(http://me/teams/\)](http://me/teams/)
[url=http://www.idealista.com/news/indicevivienda](http://www.idealista.com/news/indicevivienda)
[el-precio-de-la-vivienda-usada-en-espana-baja-un-febrero](#)

el **precio de la vivienda usada en españa bajó un 1,1% en febrero, un descenso mensual nunca visto**. con esta caída el precio ha quedado situado en 2.232 euros/m2, según el último **índice de precios inmobiliarios de idealista.com**, el portal inmobiliario líder en españa

el mes de febrero ha supuesto un acelerón del ritmo de la caída de los precios y ha crecido el número de mercados que vuelven a caer. 13 comunidades han reducido sus precios, así como 36 provincias y 30 capitales

el [inmo50 \(http://www.idealista.com/news/indicevivienda\)](http://www.idealista.com/news/indicevivienda), índice de vivienda realizado por idealista.com que tiene en cuenta criterios como la actividad y el peso económico regional de cada una de las ciudades, **bajó en febrero un 0,6%**, hasta los 164,1 puntos



<http://www.idealista.com/news/indicevivienda>

[acceder a la herramienta personalizable de precios inmo50 \(http://www.idealista.com/news/indicevivienda\)](http://www.idealista.com/news/indicevivienda)

comunidades autónomas

sólo 4 comunidades autónomas han mantenido sus precios al alza durante el mes de febrero. los mayores incrementos se han producido en asturias, donde han crecido un 1,5%; galicia (1%) y extremadura (0,5%). en el lado opuesto de la tabla encontramos las caídas de la rioja, donde los propietarios piden un 2,3% menos por sus viviendas que hace un mes, catalunya, con el mismo descenso del 2,3%, y la comunitat valenciana (-1,7%)

euskadi (3.485 euros/m2) y la comunidad de madrid (3.117 euros/m2) son las autonomías más caras y las únicas en superar los tres mil euros por cada metro cuadrado. por debajo se encuentran catalunya (2.590 euros/m2) y baleares (2.365 euros/m2). en el lado opuesto de la tabla encontramos a extremadura (1.363 euros/m2), murcia (1.440 euros/m2) y castilla la mancha (1.547 euros/m2), las comunidades más económicas

comunidades autónomas

por variación

		variación febrero
suben más	▲ asturias	1,5%
	▲ galicia	1,0%
	▲ extremadura	0,5%
bajan más	▼ comunitat valenciana	-1,7%
	▼ catalunya	-2,3%
	▼ la rioja	-2,3%

por precio

		euros/m2
más caro	euskadi	3.485
	madrid	3.117
	catalunya	2.590
más barato	castilla la mancha	1.547
	murcia	1.440
	extremadura	1.363

provincias

crece hasta 36 el número de provincias en las que los precios experimentan decrementos. los descensos de tarragona (-2,8%), lleida (-2,5%) y la rioja (-2,3%) son los más destacados. la situación inversa se produce en las provincias de zamora (6,5%) y lugo (5,7%), aunque estas subidas sean probablemente debidas a un crecimiento anormal de muestra en ambas ciudades

el ranking de las provincias más caras se mantiene sin novedades, encabezado por las provincias vascas de guipúzcoa y vizcaya, con 3.737 euros/m2 y 3.555 euros/m2 respectivamente. tras ellas se sitúan madrid (3.117 euros/m2) y barcelona (2.858 euros/m2). álava se queda en quinto lugar con 2.767 euros/m2

un mes más badajoz (1.333 euros/m2) se consolida como la provincia española más económica, seguida por ourense (1.352 euros/m2) y ávila (1.356 euros/m2)

provincias

por variación

		variación febrero
suben más	▲ zamora	6,5%
	▲ lugo	5,7%
	▲ a coruña	1,9%
bajan más	▼ la rioja	-2,3%
	▼ lleida	-2,5%
	▼ tarragona	-2,8%

por precio

		euros/m2
más caro	guipúzcoa	3.737
	vizcaya	3.555
	madrid	3.117
más barato	ávila	1.356
	ourense	1.352
	badajoz	1.333

capitales

en todos los grandes mercados nacionales ha caído el precio durante el último mes. **la mayor caída se ha registrado en barcelona, donde los propietarios piden un 2,1% menos. le siguen zaragoza (-1,1%), sevilla (-0,8%), valencia (-0,7%), madrid (-0,6%) y bilbao (-0,5%)**

del resto de capitales las mayores bajadas se han producido en logroño, donde los propietarios piden un 3,2% menos por sus viviendas. la caída en la ciudad de lleida ha sido del 2,6%, y en huesca de un 2,5%

en la parte opuesta de la tabla nos encontramos con lugo, donde los propietarios piden un 5,7% más que al cierre del mes de enero. zamora ha registrado un incremento del 3,2%

capitales

por variación

		variación febrero
suben más	▲ lugo	5,7%
	▲ zamora	3,2%
	▲ santa cruz de tenerife	1,6%
bajan más	▼ huesca	-2,5%
	▼ lleida	-2,6%
	▼ logroño	-3,2%

por precio

		euros/m2
más caro	san sebastián	4.927
	barcelona	3.917
	bilbao	3.733
más barato	ourense	1.599
	lugo	1.571
	lleida	1.387

a continuación tablas con datos:

españa		máximo	ene-11	feb-11	variación máximo	variación mensual	histórico precios		
españa			2.258	2.232		-1,1%			
precio medio en euros por m2 (por orden alfabético)									
comunidad	provincia	municipio	máximo	ene-11	feb-11	variación máximo	variación mensual	histórico precios	
andalucía				1.886	1.879		-0,4%		
	almería			1.593	1.572		-1,4%		
	almería		2.266 (2q07)	1.831	1.858	-18,0%	1,5%		
	cádiz			1.823	1.819		-0,2%		
	cádiz		3.270 (1q08)	2.722	2.722	-16,0%	0,0%		
	córdoba			1.870	1.873		0,1%		
	córdoba		2.419 (4q07)	2.060	2.054	-15,1%	-0,3%		
	granada			1.777	1.763		-0,8%		
	granada		2.583 (3q07)	2.104	2.105	-18,5%	0,1%		
	huelva			1.734	1.723		-0,7%		
	huelva		1.907 (1q08)	1.612	1.609	-15,6%	-0,2%		
	jaén			1.420	1.419		-0,1%		
	jaén		2.077 (4q07)	1.780	1.776	-14,5%	-0,2%		
	málaga			1.943	1.937		-0,3%		
	málaga		2.526 (2q07)	2.017	2.019	-20,1%	0,1%		
	sevilla			2.312	2.294		-0,8%		
	sevilla		3.205 (2q07)	2.706	2.686	-16,2%	-0,8%		
aragón				2.184	2.158		-1,3%		
	huesca			2.043	2.003		-2,0%		
	huesca		2.339 (4q07)	1.760	1.717	-26,6%	-2,5%		
	zaragoza			2.261	2.236		-1,1%		
	zaragoza		3.189 (4q07)	2.445	2.419	-24,1%	-1,1%		
	teruel			1.448	1.470		1,5%		
	teruel		1.709 (feb11)	1.688	1.709	0,0%	1,3%		
asturias				2.027	2.057		1,5%		
	oviedo			2.453 (3q08)	2.231	2.185	-10,9%	-2,1%	
balears				2.380	2.365		-0,7%		
	palma de mallorca			2.473 (oct10)	2.452	2.439	-1,4%	-0,5%	
canarias				1.595	1.598		0,0%		
	las palmas			1.643	1.637		-0,4%		
	palmas de gran canaria (las)		2.195 (1q08)	1.866	1.871	-14,7%	0,3%		
	santa cruz de tenerife			1.527	1.536		0,6%		
	santa cruz de tenerife		2.174 (1q08)	1.795	1.824	-16,1%	1,6%		
precio medio en euros por m2 (por orden alfabético)									
comunidad	provincia	municipio	máximo	ene-11	feb-11	variación máximo	variación mensual	histórico precios	
cataluña/ catalunya				2.650	2.590		-2,3%		
	barcelona			2.912	2.868		-1,8%		
	barcelona		4.888 (1q07)	4.000	3.917	-19,9%	-2,1%		
	grona/gerona			2.241	2.202		-1,8%		
	grona/gerona		3.113 (3q07)	2.416	2.404	-22,8%	-0,5%		
	lleida/leida			1.648	1.607		-2,5%		

comunidad	provincia	municipio	máximo	ene-11	feb-11	variación máximo	variación mensual	histórico precios
aragon	taragona		1.992	1.838		-8,0%	-2,8%	
		2.917 (2q07)	2.481	2.434	-16,5%	-1,9%		
euskadi	álava/araba		3.485	3.485		0,0%	-0,3%	
		2.907	2.767		-1,4%			
	vitoria-gasteiz		3.304 (4q07)	2.934	2.893	-12,4%	-1,4%	
		3.715	3.737		0,6%			
	san sebastián/donostia		4.937 (oct10)	4.860	4.927	-0,2%	1,4%	
		3.572	3.555		-0,5%			
extremadura	bilbao/bilbo		3.996 (4q07)	3.752	3.733	-6,6%	-0,5%	
		1.355	1.383		0,5%			
	badajoz			1.316	1.333		1,2%	
		1.921 (4q07)	1.610	1.629	-15,2%	1,2%		
	cáceres		1.425	1.418		-0,5%		
		1.887 (4q07)	1.623	1.633	-13,5%	0,6%		
galicia	a coruña/a coruña		1.847	1.866		1,0%		
		1.932	1.968		1,9%			
	lugo		2.715 (jul10)	2.626	2.646	-2,5%	0,8%	
		1.408	1.486		5,7%			
	lugo		1.703 (4q08)	1.486	1.571	-7,7%	5,7%	
		1.356	1.352		-0,3%			
	ourense		1.836 (1q08)	1.605	1.599	-12,9%	-0,3%	
		1.902	1.903		0,1%			
	portavedra		2.100 (4q07)	1.695	1.680	-20,0%	-0,9%	
		1.847	1.804		-2,3%			
la rioja	la rioja		2.419 (1q08)	2.150	2.081	-14,0%	-3,2%	

precio medio en euros por m2 (por orden alfabético)

comunidad	provincia	municipio	máximo	ene-11	feb-11	variación máximo	variación mensual	histórico precios
madrid	madrid			3.138	3.117		-0,7%	
		4.315 (2q07)	3.680	3.657	-15,2%	-0,6%		
murcia	murcia			1.463	1.440		-1,6%	
		2.190 (3q07)	1.988	1.992	-9,0%	0,2%		
navarra	pamplona/irruña			2.117	2.095		-1,0%	
		3.143 (2q08)	2.646	2.614	-16,8%	-1,2%		
c. valenciana	alicante/alacant			1.854	1.827		-1,7%	
		1.522	1.495		-1,8%			
	alicante/alacant		2.073 (2q07)	1.675	1.696	-18,2%	1,2%	
		1.666	1.652		-0,8%			
	castellón de la plana		2.229 (2q07)	1.675	1.661	-25,5%	-0,8%	
		1.753	1.730		-1,3%			
valencia	valència		2.861 (2q07)	2.342	2.226	-22,2%	-0,7%	

el índice de precios inmobiliarios de idealista.com

el portal inmobiliario idealista.com es actualmente la página web más utilizada en españa para comprar, vender o alquilar. con una muestra de miles de viviendas actualmente en venta, el departamento de estudios de idealista realiza un análisis de los precios inmobiliarios desde el año 2000. tras casi diez años de estudio, idealista.com se ha convertido en la fuente de datos de referencia para numerosos equipos de análisis de entidades bancarias y financieras, así como instituciones públicas como la sociedad pública de alquiler, adscrita al ministerio de vivienda

para la realización del índice de precios inmobiliarios de idealista.com se han analizado 203.084 anuncios que están o han estado anunciados en su base de datos entre el 27 de enero y el 28 de febrero de 2011. para asegurar la exactitud de los datos se han eliminado de la muestra aquellos inmuebles cuyos precios estaban fuera de mercado, además de las viviendas unifamiliares porque su presencia desvirtuaba el precio en algunas zonas. no se ofrece el precio de aquellas capitales de provincia con un número de inmuebles inferior a 50, ya que la muestra no resulta suficiente. el índice inmobiliario de idealista está elaborado con precios de oferta sobre metros cuadrados construidos

inmo50 es el índice de vivienda realizado por idealista.com en colaboración cotizalia.com. para el cálculo se tienen en cuenta criterios como la actividad y el peso económico regional de cada una de las ciudades. para ello, una vez obtenido el precio por capital de provincia mensual, el dato resultante es ponderado de forma independiente con el producto interior bruto (pib) provincial publicado por el instituto nacional de estadística (ine). la variación del índice inmo50 para el mes de febrero ha sido un descenso del 0,6% hasta los 164,1 puntos

publicidad

¡los bancos sí dan hipotecas!

hipotecas.com
[ing direct](http://ingdirect)


servicios del hogar

[ono: 12mb reales + llamadas 19,90€](http://ono)
[1 año!](http://ono)

[añadir tu comentario \(/news/archivo/2011/03/01/0303724-el-precio-de-la-vivienda-usada-en-espana-baja-un-1-1-en-febrero#node-form\)](http://news/archivo/2011/03/01/0303724-el-precio-de-la-vivienda-usada-en-espana-baja-un-1-1-en-febrero#node-form) [ver comentarios \(/news/archivo/2011/03/01/0303724-el-precio-de-la-vivienda-usada-en-espana-baja-un-1-1-en-febrero#comments\)](http://news/archivo/2011/03/01/0303724-el-precio-de-la-vivienda-usada-en-espana-baja-un-1-1-en-febrero#comments)

[usad-el-espaldar-de-los-317011](#) enlaza a esta página

[responder \(/news/node/add/comment/303724/303756\)](#) | [enviar \(/news/forward/?path=node/303724&comentario=303756\)](#)

#5 (#comentario-303766) martes, 1 marzo 11:47  [hierofante \(/news/gente/hierofante\)](#) dice

cotizalia, [las familias ya no aquantan más: empieza a subir la morosidad hipotecaria \(http://www.elconfidencial.com/en-exclusiva/2011/familias-morosidad-hipotecaria-crisis-20110301-75474.html\)](#)

¿empieza a subir hasta el punto de que cada vez es más difícil para las entidades financieras seguir falseando sus cuentas?

según varias entidades consultadas, la morosidad hipotecaria está comenzando por la segunda residencia: "hasta ahora, la gente iba pagando como podía la hipoteca de la playa, en muchos casos alquilando la casa para poder hacer frente a la letra. también ha habido muchos que la han vendido con descuento. pero hemos llegado a un punto en que hay que bajar demasiado los precios para vender y en que muchas familias simplemente no pueden asumir este pago", explican en un banco.

[responder \(/news/node/add/comment/303724/303766\)](#) | [enviar \(/news/forward/?path=node/303724&comentario=303766\)](#) | [denunciar \(/news/abuse/report/node/303766?destination=node%2f303724%3fxtor%3depr-75-%255besta_pasando_20110301%255d-20110301-%255bnotinmo_1_titular%255d-%255b%255d-%255b%255d\)](#)

#6 (#comentario-303768) martes, 1 marzo 11:52  [hierofante \(/news/gente/hierofante\)](#) dice

abc, [la ce rebaja medio punto la previsión de crecimiento del gobierno para 2011 \(http://www.abc.es/20110301/economia/abci-crecimiento-201103010943.html\)](#)

esta mañana le ha tocado el turno al comisario europeo de asuntos económicos, olli rehn, que ha echado un jarro de agua fría sobre las previsiones económicas de españa para este año al prever un crecimiento de tan sólo 8 décimas para el conjunto del año, frente a nada menos el 1,3% que había pronosticado el gobierno de zapatero y el 1,8% previsto para la media de los países de la unión europea. estas ocho décimas de crecimiento de la economía española colocan de manera clara a nuestro país en el furgón de cola de los grandes países europeos en materia de actividad económica.

como diría un catalán aquest any tampoc.


estancamiento económico con elevadísimo paro.

alemania, por ejemplo, crecerá este año un 2,4%, seguida de cerca por reino unido, con un 2% y rebasadas ambas por polonia, con un 4,1% de aumento. españa, que es la que tendrá un menor crecimiento del conjunto de las grandes economías, está superada aunque por poco por italia, con un aumento de un 1,1% y por francia y holanda, con un 1,7% de crecimiento respectivamente. el crecimiento medio de la eurozona será del 1,6% y el de la unión europea de un 1,8%.

españa, con un retroceso del pib de una décima en 2010, es el único país europeo de los "grandes" que cerró el ejercicio pasado con signo negativo, en claro contraste con el aumento del 3,6% de alemania o del 1,6% de francia.

los genocidas inmobiliarios pueden estar satisfechos. los colaboracionistas también.

[responder \(/news/node/add/comment/303724/303768\)](#) | [enviar \(/news/forward/?path=node/303724&comentario=303768\)](#) | [denunciar \(/news/abuse/report/node/303768?destination=node%2f303724%3fxtor%3depr-75-%255besta_pasando_20110301%255d-20110301-%255bnotinmo_1_titular%255d-%255b%255d-%255b%255d\)](#)

#7 (#comentario-303771) martes, 1 marzo 11:57  [hierofante \(/news/gente/hierofante\)](#) dice

[zapatero recauda en emiratos otros ciento cincuenta millones para recapitalizar una caja de ahorros \(http://www.abc.es/20110301/economia/abci-cajas-emiratos-201103010932.html\)](#)

no ha querido desvelar qué caja de ahorros será la beneficiaria de los 150 millones porque eso "corresponde a ellos" (las autoridades emiratíes) decirlo. se abren las cábales para averiguar qué cajita habrá sido afortunada.

[responder \(/news/node/add/comment/303724/303771\)](#) | [enviar \(/news/forward/?path=node/303724&comentario=303771\)](#) | [denunciar \(/news/abuse/report/node/303771?destination=node%2f303724%3fxtor%3depr-75-%255besta_pasando_20110301%255d-20110301-%255bnotinmo_1_titular%255d-%255b%255d-%255b%255d\)](#)

#8 (#comentario-303781) martes, 1 marzo 12:07  [www.meneame.net \(http://www.meneame.net/story/bajada-historica-precio-vivienda-espana\)](#) enlaza a esta página

[responder \(/news/node/add/comment/303724/303781\)](#) | [enviar \(/news/forward/?path=node/303724&comentario=303781\)](#)

#9 (#comentario-303789) martes, 1 marzo 12:22  ajo responde a  drácula inmobiliario

ay! ay! ay! ay! ay! ay! ay! ay! ay! ay! ay! ay! ay!
aaayyyyyyyyyyyyyyyyyyyyyyy!

mis trabajo.....pierdo.....me muerdo

construcción me "haz" traicionado.....tu que tanto me ayudaste en el pasado ahora me traicionas, malvada

no hay suficientes patatas en todo el mundo para emplear tanto pardillo.....

que hago ahora.....

ay! ay! ay! ay! ay! ay! ay! ay! ay! ay! ay! ay! ay!
aaayyyyyyyyyyyyyyyyyyyyyyy!

[responder \(/news/node/add/comment/303724/303789\)](#) | [enviar \(/news/forward/?path=node/303724&comentario=303789\)](#)

#10 (#comentario-303795) martes, 1 marzo 12:32  anónimo responde a  [hierofante \(/news/gente/hierofante\)](#)

no ha querido desvelar qué caja de ahorros será la beneficiaria de los 150 millones porque eso "corresponde a ellos" (las autoridades emiratíes) decirlo.

se abren las cábales para averiguar qué cajita habrá sido afortunada.

da igual si lo desvela o no. de cualquier forma 300 a 450 millones de euros para las cajas es como una gota de agua en una piscina.

da pena ver como el presidente de gobierno de la que fuera (según sus propias palabras) "la octava economía del mundo" va por el globo mendigando dinero para resolver un problema que pudo haberse resuelto hace 3 años y que por falta de cojones o por razones electorales no lo hizo. que vergüenza me da ser español en estos momentos.

[responder \(/news/node/add/comment/303724/303795\)](#) | [enviar \(/news/forward/?path=node/303724&comentario=303795\)](#)

#18 (#comentario-303845) martes, 1 marzo 13:41  [hierofante \(/news/gente/hierofante\)](#) responde a  anónimo

da igual si lo desvela o no. de cualquier forma 300 a 450 millones de euros para las cajas es como una gota de agua en una piscina.

da pena ver como el presidente de gobierno de la que fuera (según sus propias palabras) "la octava economía del mundo" va por el globo mendigando dinero para resolver un problema que pudo haberse resuelto hace 3 años y que por falta de cojones o por razones electorales no lo hizo. que vergüenza me da ser español en estos momentos.

por ejemplo se puede hacer el siguiente cálculo: 50000 millones de euros que las cajas necesitan, según moodys, a razón de 450 millones de euros por visita para "levantar" capital, resulta 111 viajes.

se va a pasar el año que le queda de comercial para las cajitas.

se ofrecen descuentos para tiranos (siempre que estén lo bastante forrados).

ay, jokerman, qué risas nos echaríamos contigo si no nos estuvieseis arruinando.

de todos modos, que el comercial zp trabaje preferentemente para unas cajitas en detrimento de otras, a mí como accionista de la empresa no me resulta indiferente. lo que me pregunto es si esto habrá sido merced a otra disposición adicional en el real decreto ley.

[responder \(/news/node/add/comment/303724/303845\)](#) | [enviar \(/news/forward/?path=node/303724&comentario=303845\)](#) | [denunciar \(/news/abuse/report/node/303845?destination=node%2f303724%3fxtor%3depr-75-%255besta_pasando_20110301%255d-20110301-%255bnotinmo_1_titular%255d-%255b%255d-%255b%255d\)](#)

#19 (#comentario-303851) martes, 1 marzo 14:22  anónimo dice

el 1,1 es bajada "historica", y las subidas del 300 de los años 2000-2006 ¿eso que eran?.

[responder \(/news/node/add/comment/303724/303851\)](#) | [enviar \(/news/forward/?path=node/303724&comentario=303851\)](#)

#20 (#comentario-303858) martes, 1 marzo 14:55  anónimo responde a  anónimo

subidas

[responder \(/news/node/add/comment/303724/303858\)](#) | [enviar \(/news/forward/?path=node/303724&comentario=303858\)](#)

#21 (#comentario-303863) martes, 1 marzo 15:17  inmóvil dice

`¿pero es que a alguien le pilla de sorpresa esto?

¿¿¿de verdad alguien piensa que en este momento se compra o se vende???


ni el que gana mucho dinero lo tiene claro, esta en stand by. ni se mueve. el que no tiene, menos, o con papá, o de alquiler, o ¿qué?

con esta situación económica ino se compra nada! ni pisos, ni coches, ni locales, ni oficinas, ni se montan negocios, ni na de na.

al tontolaba del ay! ay! ay!

¿cual es tu situación económica?

[responder \(/news/node/add/comment/303724/303863\)](#) | [enviar \(/news/forward/?path=node/303724&comentario=303863\)](#)

#22 (#comentario-303866) martes, 1 marzo 15:28  anónimo dice

vaya estafa piramidal que nos han metido a los españolitos con el timo del pisito..

en irlandia una vivienda media cuesta 220.000 euros, menos que en españa... pero es que un irlandés tiene un salario bruto medio anual de 42.560 euros y un español de..... 21.500 ridiculos euros !!!!! juas juas juas, como para no estar acojonados!!!

<http://www.idealista.com/news/archivo/2011/01/05/0287122-la-vivienda-en-> (<http://www.idealista.com/news/archivo/2011/01/05/0287122-la-vivienda-en->)...

los irlandeses bajaron el precio de sus viviendas un 14% durante 2010, según el portal inmobiliario daft. los precios aceleraron su descenso en el último trimestre, en el que cayeron un 4,8%, hasta dejar el precio medio en 220.000 euros. los precios han caído un 40% desde el máximo de mediados de 2007

en dublín el precio de oferta cayó un 14% en 2010 y un 15% en los entornos de las principales ciudades del país

[responder \(/news/node/add/comment/303724/303866\)](#) | [enviar \(/news/forward/?path=node/303724&comentario=303866\)](#)

#23 (#comentario-303868) martes, 1 marzo 15:32  anónimo responde a  zapatiesta

se ve que a los tontifachas de tu ralea les jode que se vaya desinflando la burbuja inmobiliaria pepporra,

[responder \(/news/node/add/comment/303724/303868\)](#) | [enviar \(/news/forward/?path=node/303724&comentario=303868\)](#)

#24 (#comentario-303869) martes, 1 marzo 15:34  anónimo dice

que risa

[responder \(/news/node/add/comment/303724/303869\)](#) | [enviar \(/news/forward/?path=node/303724&comentario=303869\)](#)

#25 (#comentario-303870) martes, 1 marzo 15:36  pimpampum dice

el salario medio en españa es casi la mitad que el de reino unido, holanda y alemania:

el salario medio en españa se sitúa en los 21.500 euros brutos al año, lo que supone casi la mitad de la retribución de más de 40.000 euros de reino unido, holanda y alemania, y un 20% inferior a la media de la ue, según un informe elaborado por adecco y la escuela de negocios iese sobre la evolución del salario en 14 países europeos entre 2003 y 2010.

en concreto, la retribución media en el viejo continente alcanzó los 29.036 euros en 2008. reino unido encabezó el ranking de remuneraciones, con 46.058 euros para los empleados de jornada completa, seguido de holanda (42.720 euros) y alemania (40.914 euros).

[responder \(/news/node/add/comment/303724/303870\)](#) | [enviar \(/news/forward/?path=node/303724&comentario=303870\)](#)

[vuelve al comentario](#)

tu **nick apodo o nombre** apodo o nombre

comentario

[política de edición y destacado de comentarios \(/news/info/politica-edicion\)](#)

quedan 3000 caracteres